



НОВИЙ PEUGEOT **PARTNER TEPEE**



PEUGEOT

СТИЛЬ ЕКСТЕР'ЄР



ВІЛЬНІШЕ, НІЖ БУДЬ-КОЛИ!

Partner Tereе приваблює з першого погляду своїм виразним стилем, що надихає до нескінченних змін у колі близьких та друзів. Нові світлодіодні фари денного світла*, які можна настроїти з передньої панелі, є втіленням динамізму та сучасного стилю. Ця серія одразу вражає надзвичайною місткістю та доступом, а завдяки інноваційному обладнанню і продуманому оснащенню забезпечуються поліпшена керованість та комфортне



перебування в салоні. Partner Tepee — це запрошення на відпочинок, насолода вільним повітрям і чарівливими краєвидами. Partner Tepee практичний, зручний, доступний і простий у використанні: має три незалежні задні сидіння*, неймовірний багатофункціональний дах Zenith*, задні двостулкові засклені двері***. Загалом Partner Tepee має просторий салон. Завдяки новій електронній системі двигунів HDi забезпечуються

динамічні характеристики продуктивності в місті чи за його межами, а також безпека руху. Partner Tepee являє собою неймовірне поєднання корисного й прекрасного та пристосовується до будь-якої ситуації на радість тих, хто його обрав!

* Додатково (залежно від моделі).
Партнер Тіпі, Зеніт, Ейч Ді ай, Аутдор, Ектив.

ПРАКТИЧНИЙ МІСТКИЙ



УНІВЕРСАЛЬНІСТЬ НА ПРАКТИЦІ

Partner Терее стане для вас надійним помічником під час ваших подорожей та повсякденних поїздки. Великі розсувні бічні двері Partner Терее насправді відкриваються досить легко. Просторі задні двері мають чималий кут

відкривання, завдяки чому дуже легко дістатися до місткого багажника (об'єм 675 літрів під полицею та 1 350 літрів під дахом у 5-місній конфігурації).

* Додатково або в стандартній комплектації (залежно від моделі).
Партнер Тіні.



Тягово-зчіпні пристрої*

Щоб отримати максимальну користь від причепів, Partner Терее оснащений трьома варіантами зчеплення: фаркоп з твердим кріпленням, знімний фаркоп і фаркоп, який знімається без використання інструментів.

* Опція доступна залежно від моделі. Партнер Тіпі.

Відкриття вікна*

Дуже зручно, коли задні двері оснащені механізмом відкриття вікна*, особливо якщо ваш Partner Терее припарковано у щільному місці. Із цією функцією ви з легкістю дістанетеся до багажника, не відкриваючи задніх дверей.

* Опція доступна залежно від моделі.

КОМФОРТ ІНТЕР'ЄР



ПРИГОДИ З ВІДЧУТТЯМ НАДЗВИЧАЙНОГО КОМФОРТУ

У Partner Терее і водій, і його пасажери мають широке поле огляду та можуть на дозвіллі милуватися краєвидом. Регульована рульова колонка, регульовані по висоті сидіння з підлокітниками*, важіль перемикання передач на приладовій панелі — усе це сприяє ідеальній ергономіці кабіни.

Чудова акустика допомагає подорожувати на великі відстані без втоми у супроводі приємного звучання. Комфортну атмосферу створюють також чотири вентилятори. У Partner

Терее в моделі Outdoor¹ установлений кондиціонер із ручним керуванням. Опціонально Partner Терее може бути оснащений аудіосистемою із CD MP3 WIP Sound* із системою «Free Hands» WIP Bluetooth®**. USB-Box, який постачається разом з WIP Bluetooth®**, дозволить вам програвати улюблену музику без зайвих зусиль.

Також автомобіль обладнаний багатьма функціями, що спрямовані допомагати водієві: звуковий і графічний

1. Стельова консоль

Полічка для зберігання документів над місцем водія та переднього пасажирів об'єднує козирок і стелю. Завдяки тому, що вона перфорована, доступ до об'єктів на полиці значно полегшується.

2. Бардачок за кермом водія

За кермом розміщено відсік для зберігання дрібних речей об'ємом 4 літри, до якого легко дістатися.

3. Роз'єм USB

Роз'єм для підключення будь-якого пристрою за допомогою кабелю USB (пов'язаний з опцією WIP Bluetooth®).



парктронік**, склоочисники з автоматичним керуванням, автоматичне загоряння фар**.

Крім того, керування зовнішніми дзеркалами електронне: вони складаються автоматично** ручним керуванням або автоматично дистанційним. Для безпеки дітей установлена електрична система блокування дверей**, керування якою здійснюється з приладової панелі.

Ви можете використовувати навігаційну систему WIP Nav**, яка на 7-дюймовому екрані відображає потрібний вам напрям.

* Додатково або стандартно (залежно від моделі).

** Додатково (залежно від моделі).

† Стандартно залежно від країни.

ЮСБ, Партнер Тіпі, Ектив, Аутдор, СД МПЗ Санд, Фрі Хендз, Віп Блутуз, ЮСБ-Бокс, Віп Нов, 2Д, ВМА.

ДАХ, ZENITH



ІЗ БАГАТОФУНКЦІОНАЛЬНИМ ДАХОМ ZENITH* В САЛОНІ АВТОМОБІЛЯ ВИ НАЧЕ ПРОСТО НЕБА!

Дах Zenith Partner Tepee, дизайн якого вражає своєю самобутністю й оригінальністю, занурює салон автомобіля у надзвичайно яскраве світло і відкриває усім пасажиром через

чотири панорамні вікна дивовижний небокрай.

Доволі грамотно використовується простір під дахом автомобіля завдяки багатофункціональному обладнанню (окрім полички над місцем водія та переднього пасажирів): центральне багажне відділення над другим рядом сидінь з напівпрозорими стінками, задня шухляда з подвійним доступом

із заднього сидіння та з вулиці, коли двері відкриті. Таким чином, кожен пасажир із будь-якого місця може оцінити неабияку практичність салону. Завдяки освіжувачу повітря, що поєднаний з вентиляторами другого ряду, у салоні завжди приємна та затишна атмосфера.

* Додатково (залежно від моделі).
Зеніт, Партнер Тіпі.



1. Зовнішні рейлінги даху Zenith, які можуть витримувати до 80 кг навантаження, збільшують пропускну здатність Partner Терее. Оскільки вони є модульними, їх можна налаштувати поперечно або поздовжньо.



2. Задня шухляда доступна як зсередини, так і зовні, що збільшує обсяг розміщення.

3. Три вентилятори та освіжувач повітря додають комфорту пасажиром на задньому сидінні.

PARTNER TEPEE OUTDOOR



З PARTNER TEPEE OUTDOOR
ТА GRIP CONTROL®*
ТРИМАЄМО КУРС НА ТРУДНОЩІ!

Оснащений ходовою частиною специфічного стилю «авантюрист-позашляховик», Partner Tepee Outdoor закликає вас до пригод з можливістю їзди по будь-яких дорогах. Відчуйте впевненість та свободу дій з протибуксувальною системою Grip Control®* (забезпечує краще зчеплення з дорогою та покращує рухові характеристики Partner Tepee Outdoor) завдяки



2

інноваційній системі контролю тяги, що пристосовується до будь-яких умов місцевості: снігу, бруду або піску. Стиль водіння ви можете регулювати коліщатком, розташованим на приладовій панелі. Стандартне обладнання доповнюють автоматична система клімат-контролю з окремим регулюванням температури, окремі й незалежні задні сидіння, а також протитуманні фари.

* Додатково.
Партнер Тіпі, Аутдор, Гріп Контрол.

1. Grip Control®
2. Partner Tepee Outdoor одразу демонструє свій стиль шукача пригод. Завдяки збільшеному дорожньому просвіту, світлодіодним фарам денного світла, протитуманним фарам з хромованими обідками на передній панелі, посиленій підвісці з боків ми впізнаємо Partner Tepee Outdoor з першого погляду.

PEUGEOT ТА ДОВКІЛЛЯ



Захист майбутнього планети є одним з найважливіших завдань, яке постає перед нами усіма.

ТЕХНОЛОГІЯ Е-НДІ

Компанія Peugeot випустила у серії Partner Терре технологію е-НДі: систему нового покоління STOP & START, яка автоматично відключає двигун щоразу, коли автомобіль перебуває у фазі зупинки, приміром на червоному світлі або перед знаком «Стоп». З технологією е-НДі двигун м'яко перезапускається, щойно водій рушив. Окрім того, е-НДі забезпечує краще регулювання споживання пального та викидів CO₂.

Технологія е-НДі поєднується з механічною коробкою передач, що контролюється у 6 етапів* та в будь-яких ситуаціях забезпечує приємне водіння.

* Доступно також на автомобілях з механічною коробкою передач. І-ЕйчДіАй, Партнер Тіпі, Стоп енд Старт, ФЕП, ПСА Пежо Строен.

ДИЗЕЛЬНИЙ САЖОВИЙ ФІЛЬТР (FAP)

Електронна HDi-технологія є ексклюзивною для PSA Peugeot Citroën. З 2000 року вона поєднана з високоефективною системою контролю забруднення — дизельним сажовим фільтром А (FAP). Компанія Peugeot стала першим виробником, який обладнав деякі зі своїх автомобілів цією системою. Дизельний сажовий фільтр зменшує частки дизельного пального, незалежно від їхнього розміру, до 0,004 г/км. Система FAP оснащена механізмом самоочищення та обробляє відпрацьований газ після спалювання дизельного пального у двигуні. Ця технологія робить дизельний двигун нешкідливим.

ПРИРОДНО ПОТУЖНИЙ...

Partner Терее пропонує широкий вибір оснащення двигунів — бензиновий двигун і два дизельні були розроблені з урахуванням великого досвіду Peugeot. Вони демонструють надійність і довговічність, які й створили репутацію бренда. З огляду на здобуті результати, компанія Peugeot має на меті й надалі проектувати й розробляти екологічно чисті автомобілі.

1,6 E, 90 к. с.

Гнучкий бензиновий двигун з відмінним запасом потужності гарантує насолоду від водіння та ефективності експлуатації.

1,6 HDi FAP, 75 к. с.

Дуже економічний дизельний двигун із прямою системою впорскування «Common Rail» пропонує відмінний сервіс, який проводиться в навантажені періоди низького й середнього рівня потужності й керованості.

1,6 HDi FAP, 92 к. с.

Неймовірно жвавий при старті двигун є доказом якості й насолоди від водіння, незважаючи на експлуатаційні витрати.

Партнер Тіпі, ЕйчДіАй, ФЕП, Комон Рейл.

СПОЖИВАННЯ ТА ВИКИДИ

Двигун	Продуктивність		л/100 км*			
	Максимальна потужність (к. с. при об/хв)	Максимальний крутний момент (Нм при об/хв)	Міський цикл	Заміський цикл	Змішаний цикл	CO ₂ (г/км)
1,6 E, 90 к. с.	90/6000	132/2500	10,8	8,2	6,8	195
1,6 HDi FAP, 75 к. с.	75/4000	185/1500	6,7	5,7	5,2	150
1,6 HDi FAP, 92 к. с.	92/4000	215/1500	6,7	5,7	5,2	150


* Відповідно до директиви 99/100/ЕС у 5-місній конфігурації. FAP = сажовий фільтр твердих часточок, що сам очищується. Витрати пального, наведені у таблиці, відповідають коефіцієнтам, засвідченим згідно з європейськими нормами, які застосовуються для усіх виробників та усіх пасажирських автомобілів, що продаються в Європі. Коефіцієнти дозволяють вам порівняти автомобілі та допомагають зробити вибір:

- показники міського циклу були отримані на дорозі міського типу протяжністю приблизно 4 кілометри;

- показники заміського циклу були отримані на дорозі заміського типу протяжністю 7 кілометрів;

- показники змішаного циклу були отримані для комплексу міського та заміського водіння, а саме 11 км. Ці коефіцієнти отримані при суворому дотриманні умов випробування (температура, маса, роликівий стенд для перевірки тормозної рідини тощо) з дуже помірним режимом їзди. Реальні умови водіння, атмосферні умови, режим навантаження автомобіля, стиль водіння, тиск у шинах, наявність багажника на даху (навіть без завантаження), інтенсивний режим кондиціонування повітря та/або підігріву та стан автомобіля звісно в результаті можуть привести до коефіцієнтів викидів, які не засвідчені. (Ви можете знайти корисну інформацію з еководіння, щоб отримати більше інформації про ваш автомобіль, на сайті www.peugeot.ua).

ІНТЕЛЕКТУАЛЬНІ СИСТЕМИ БЕЗПЕКИ



Partner Терее являє собою багатофункціональний автомобіль, який пропонує усі сучасні технології для підвищення безпеки водія й пасажирів.

ГАЛЬМІВНА СИСТЕМА

З двома 283-міліметровими вентильованими гальмівними дисками спереду і двома 268-міліметровими твердими дисками на задній панелі Partner Терее забезпечує ефективне гальмування за будь-яких умов. Гальмівна антиблокувальна система (ABS) дозволяє управляти траєкторією їзди для уникнення блокування коліс при екстремому гальмуванні. Електронна система розподілу гальмівних зусиль (EBD) керує гальмуванням кожного колеса для підвищення ефективності, особливо при заносах. На Partner Терее система з надання допомоги при екстремому гальмуванні (EBA) підвищує гальмівний тиск під час гальмування. Ця додаткова допомога знижує максимальний гальмівний шлях. У разі швидкого гальмування аварійна сигналізація вмикається автоматично, щоб обмежити ризик наїзду іззаду. Електронна система динамічної стабілізації ESP призначена для збереження стійкості й керованості автомобіля коштом завчасного визначення й усунення критичної ситуації. Поєднана з ESP протибуксувальна система ASR запобігає ковзанню коліс при втраті адгезії.



ПІДГОЛІВНИКИ

Спинки сидінь та підголівники призначені для супроводу руху тіла при ударі та пом'якшення його наслідків.

ПОДУШКИ БЕЗПЕКИ

На додаток до фронтальної подушки безпеки водія й переднього пасажиря, Partner Терее може бути оснащений додатковими бічними подушками безпеки й віконними подушками безпеки (шторки)*.

* Додатково (залежно від моделі).
Партнер Тіпі.

ОБЛАДНАННЯ ISOFIX

Система кріплення Isofix для дитячого крісла, розташована між сидінням та спинкою двох бічних сидінь другого ряду, дозволяє встановити два місця для дитини без потреби приєднання їх пасками безпеки.

Ісофікс.

СИСТЕМА ПОГЛИНАННЯ В РАЗІ ЗІТКНЕННЯ

При лобовому зіткненні збереження кабіни забезпечується триходовим тиском — низьким, середнім і високим, які призначені для поступового поглинання енергії удару в міру розподілення спереду назад. У разі бокового удару тиск проходить через днище автомобіля. Partner Tereе спроектований так, щоб у разі заднього зіткнення енергія поглиналася поступово. При цьому деформується лише задній бампер та задня частина днища. Під час розвороту залишковий простір зберігається завдяки високій стійкості корпусу. Структура Partner Tereе була розроблена таким чином, щоб мінімізувати наслідки можливого лобового зіткнення з пішоходом. У разі удару рульова колонка складається на 40 мм та краще захищає водія.

ПЕРЕДНІ ПРОТИТУМАННІ ФАРИ ЗІ СТАТИЧНИМ ОСВІТЛЕННЯМ ПЕРЕХРЕСТЯ*

До пакета оглядовості Partner Tereе входять протитуманні фари, оснащені функцією статичного освітлення перехрестя. Цей пристрій забезпечує автоматичне увімкнення протитуманних фар залежно від кута повороту рульового колеса при увімкненому ближньому світлі.

* При наявності пакета оглядовості на транспортному засобі. Партнер Тіпі, АБС, ІБД, ІБА, ІСР, ІСП, АСР.

КРУЇЗ-КОНТРОЛЬ / ОБМЕЖУВАЧ ШВИДКОСТІ*

Система круїз-контролю підтримує постійну швидкість без потреби натискання на педаль акселератора, а обмежувач швидкості забезпечує запрограмовану швидкість транспортного засобу.

* Стандартно або додатково (залежно від моделі).

ЗАХИСТ ПРОТИ КРАДІЖКИ


Щоб звести до мінімуму ризик крадіжки автомобіля або розміщеного у ньому багажу, розробники Partner Tereе потурбувалися про його захист. На центральному замку у стандартній версії немає витягувальної ручки на дверях. Наявна кнопка замикання на приладовій панелі. Центральний замок активується автоматично, якщо транспортний засіб рухається з більшою ніж 10 км/год швидкістю. Дві кнопки пульта дистанційного керування контролюють повне блокування або розблокування транспортного засобу. Передбачена можливість додаткового встановлення сигналізації.

Партнер Тіпі.


КОЛЬОРИ*

ЕМАЛІ «МЕТАЛІК»

(Додатково)



Сірий** (Nocciola)



Коричневий** (Rich Oak)



Блакитний** (Bleu Cyanos)




Сірий (Gris Aluminium)



Сірий (Gris Fer)




Зелений** (Vert Persamos)



Білий (Blanc Banquise)



Чорний*** (Noir Onyx)



Червоний*** (Rouge Ardent)

* Компанія Peugeot не може гарантувати точного відтворення колористики на ілюстраціях автомобіля та його інтер'єру.

** Не передбачений на оздобленні Access.

*** Не передбачений на новому Outdoor.

Ноксіола, Насичений дуб, Блакитний Кьянос, Сірий алюмінієвий, Сірий чавун, Зелений Персамос, Бьянка білий, Чорний онікс, Гарячий червоний.

ЕМАЛІ МАТОВІ

КОЛЕСА ТА КОВПАКИ



Ковпак Nateo 15" у новому варіанті Access (дизельний двигун) . У новому варіанті Outdoor з Grip Control® або механічною коробкою передач.



Ковпак Grenade 16" у новому варіанті Outdoor



Колесо Alu Arenal 16" додатково у новому варіанті Outdoor

ОББИВКА

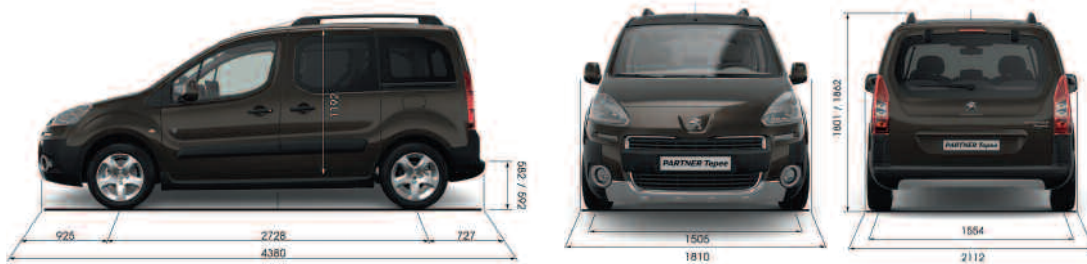


Оббивка Réseau (наявна на новому Access).



Ambiance Erable / оббивка Sra (наявна на новому Outdoor).

РОЗМІРИ (мм)





Інформація та ілюстрації цього каталогу ґрунтуються на технічних характеристиках, наявних на момент його видання. У ньому представлено як серійне, так і виконане на замовлення обладнання. Відповідно до прийнятої в компанії Peugeot політики постійного вдосконалення продукції, що випускається, технічні характеристики, комплектація обладнання, кольори та оздоблювальні матеріали можуть бути змінені в будь-який момент без попереднього оголошення. Компанія Peugeot не може гарантувати точного відтворення колористики на ілюстраціях автомобіля та його інтер'єру. Цей каталог містить тільки довідкову інформацію і не може розглядатися як документ, на основі якого здійснюється продаж автомобіля. При купівлі автомобіля всю необхідну інформацію Вам надасть дилер.
Повне та часткове відтворення матеріалів цього каталогу заборонене без письмового дозволу компанії Peugeot.

Печатка дилера